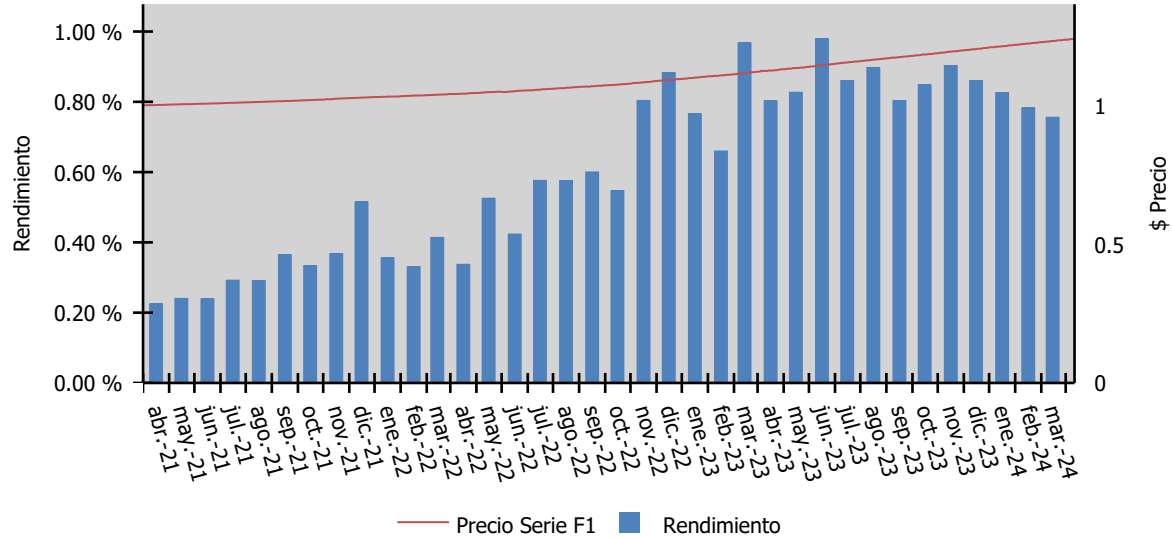


Tipo de Fondo: RENTA VARIABLE
 Periodo de Consulta: 31-03-2021 al 27-03-2024

Fecha reporte: 27 de marzo de 2024

	NTEMXN		F1			
	30/09/2021	31/03/2022	30/09/2022	31/03/2023	29/09/2023	27/03/2024
Rendimiento	10,000.00	10,234.13	10,549.17	11,046.90	11,630.60	12,221.50
Índice Referencia						

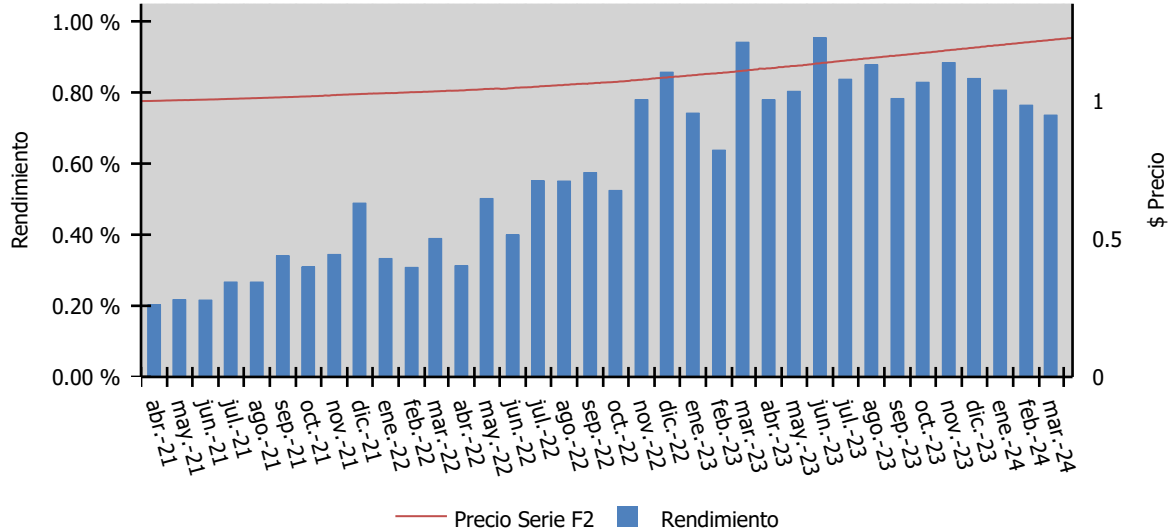


*Solo se grafica la información disponible en los últimos 3 años para cada serie, siempre y cuando tenga 6 meses o más de historia

Tipo de Fondo: RENTA VARIABLE
Período de Consulta: 31-03-2021 al 27-03-2024

Fecha reporte: 27 de marzo de 2024

	NTEMXN		F2			
	30/09/2021	31/03/2022	30/09/2022	31/03/2023	29/09/2023	27/03/2024
Rendimiento	10,000.00	10,219.34	10,518.44	10,998.81	11,564.38	12,137.88
Índice Referencia						

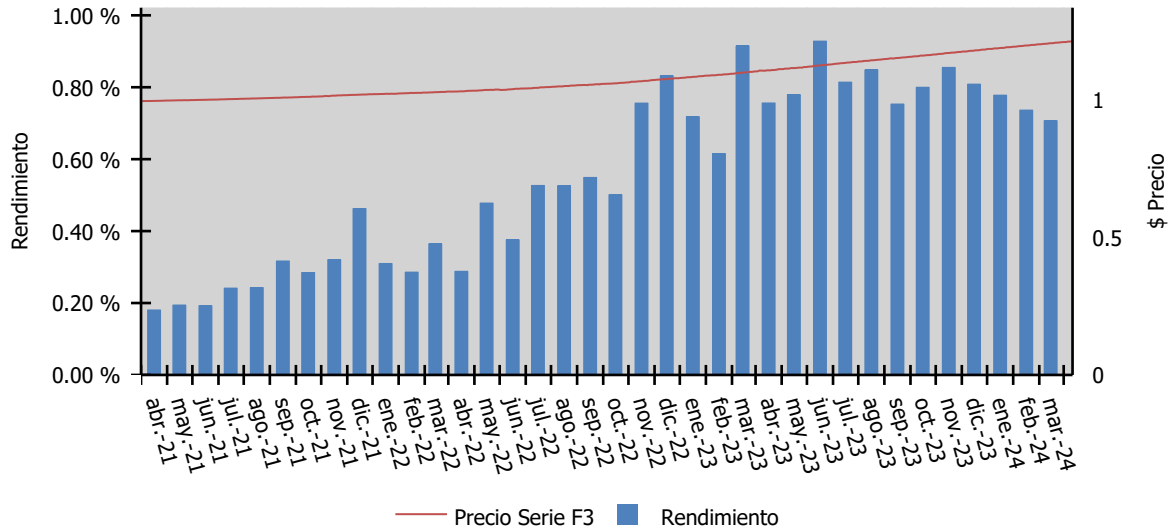


*Solo se grafica la información disponible en los últimos 3 años para cada serie, siempre y cuando tenga 6 meses o más de historia

Tipo de Fondo: RENTA VARIABLE
 Período de Consulta: 31-03-2021 al 27-03-2024

Fecha reporte: 27 de marzo de 2024

	NTEMXN		F3			
	30/09/2021	31/03/2022	30/09/2022	31/03/2023	29/09/2023	27/03/2024
Rendimiento	10,000.00	10,204.57	10,487.82	10,950.94	11,496.27	12,045.50
Índice Referencia						

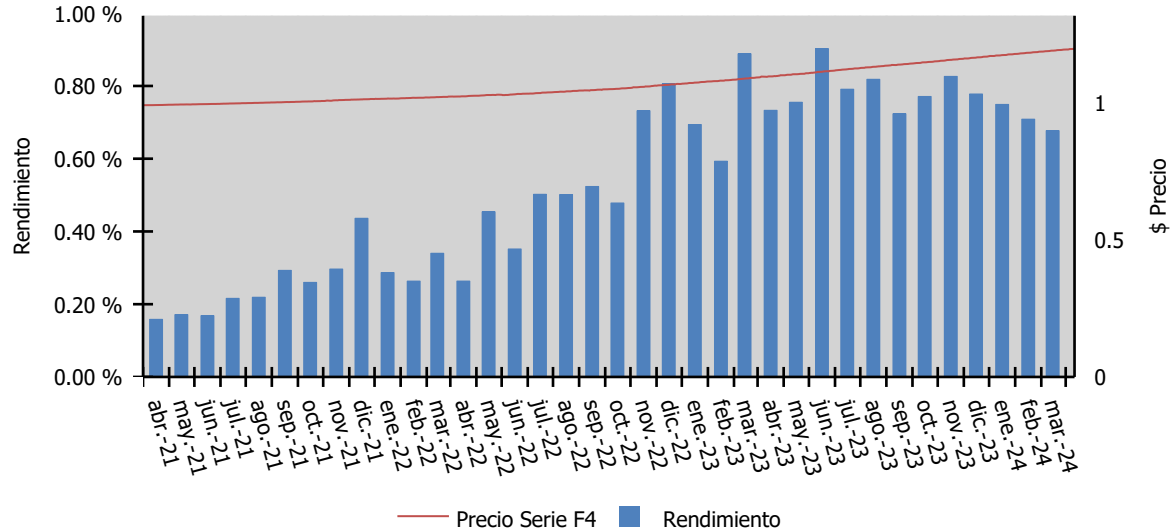


*Solo se grafica la información disponible en los últimos 3 años para cada serie, siempre y cuando tenga 6 meses o más de historia

Tipo de Fondo: RENTA VARIABLE
 Periodo de Consulta: 31-03-2021 al 27-03-2024

Fecha reporte: 27 de marzo de 2024

	NTEMXN		F4			
	30/09/2021	31/03/2022	30/09/2022	31/03/2023	29/09/2023	27/03/2024
Rendimiento	10,000.00	10,189.82	10,457.27	10,903.27	11,428.56	11,953.82
Índice Referencia						

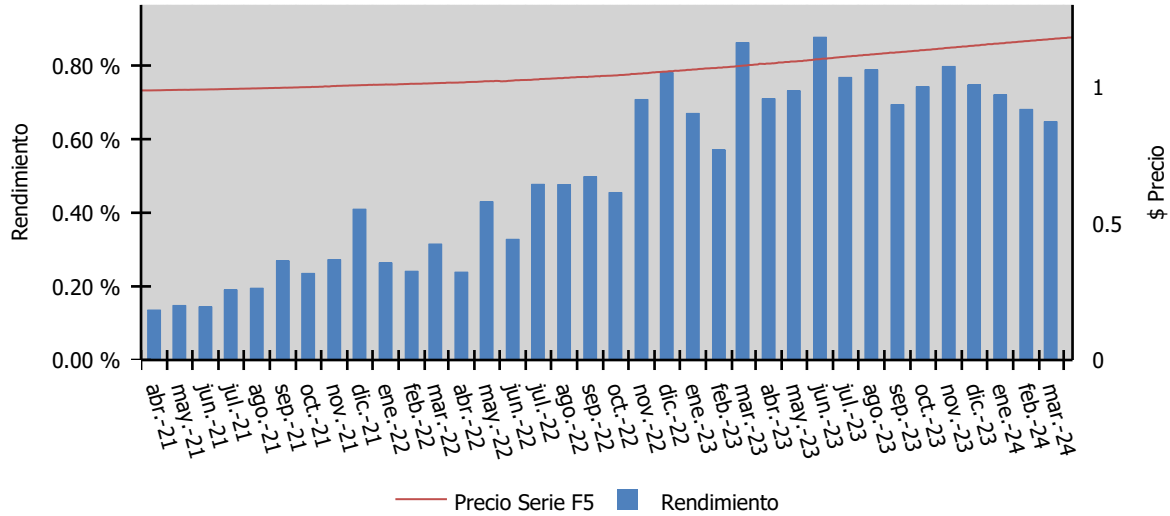


*Solo se grafica la información disponible en los últimos 3 años para cada serie, siempre y cuando tenga 6 meses o más de historia

Tipo de Fondo: RENTA VARIABLE
Período de Consulta: 31-03-2021 al 27-03-2024

Fecha reporte: 27 de marzo de 2024

	NTEMXN		F5			
	30/09/2021	31/03/2022	30/09/2022	31/03/2023	29/09/2023	27/03/2024
Rendimiento	10,000.00	10,175.09	10,426.82	10,855.81	11,361.24	11,862.84
Índice Referencia						

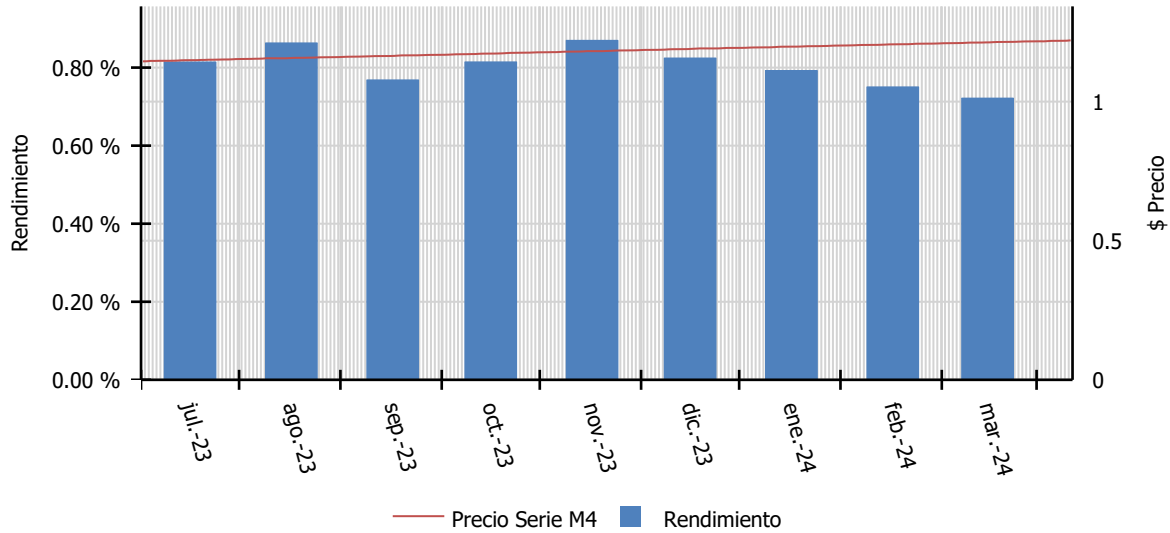


*Solo se grafica la información disponible en los últimos 3 años para cada serie, siempre y cuando tenga 6 meses o más de historia

Tipo de Fondo: RENTA VARIABLE
 Periodo de Consulta: 31-03-2021 al 27-03-2024

Fecha reporte: 27 de marzo de 2024

	NTEMXN	M4	31/07/2023	29/09/2023	27/03/2024
Rendimiento			10,000.00	10,246.61	10,745.57
Índice Referencia			10,000.00		

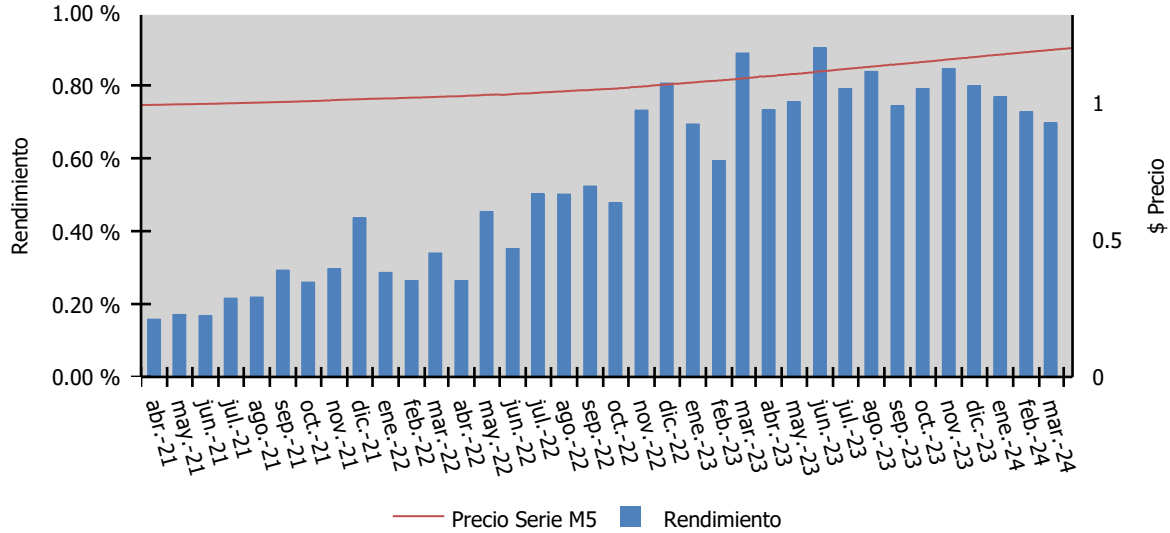


*Solo se grafica la información disponible en los últimos 3 años para cada serie, siempre y cuando tenga 6 meses o más de historia

Tipo de Fondo: RENTA VARIABLE
Período de Consulta: 31-03-2021 al 27-03-2024

Fecha reporte: 27 de marzo de 2024

	NTEMXN		M5			
	30/09/2021	31/03/2022	30/09/2022	31/03/2023	29/09/2023	27/03/2024
Rendimiento	10,000.00	10,189.90	10,457.44	10,903.59	11,433.52	11,972.99
Índice Referencia						

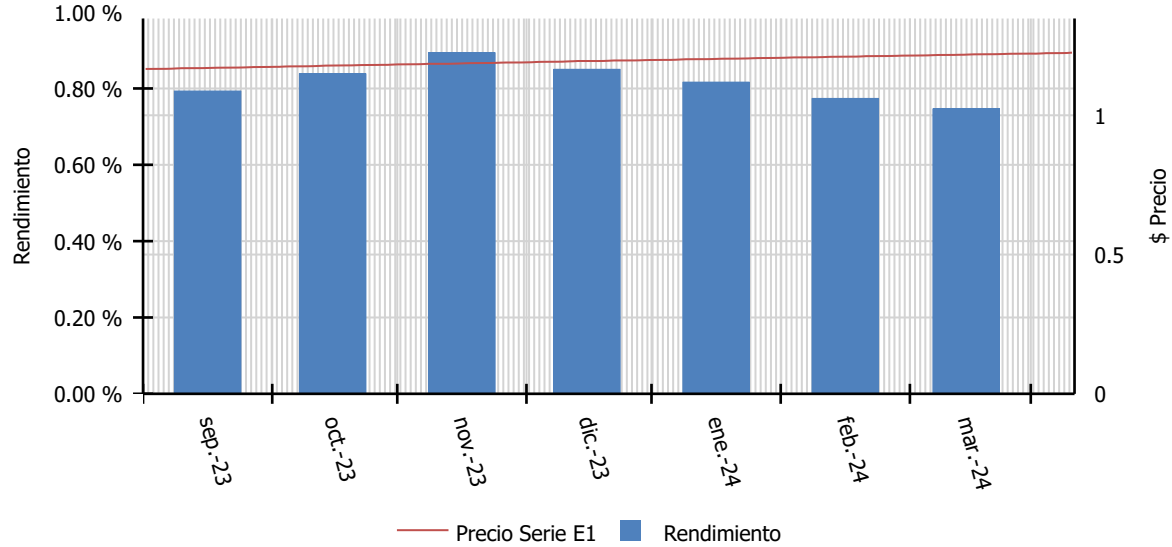


*Solo se grafica la información disponible en los últimos 3 años para cada serie, siempre y cuando tenga 6 meses o más de historia

Tipo de Fondo: RENTA VARIABLE
 Periodo de Consulta: 31-03-2021 al 27-03-2024

Fecha reporte: 27 de marzo de 2024

	NTEMXN	E1	29/09/2023	27/03/2024
Rendimiento			10,000.00	10,585.50
Índice Referencia			10,000.00	

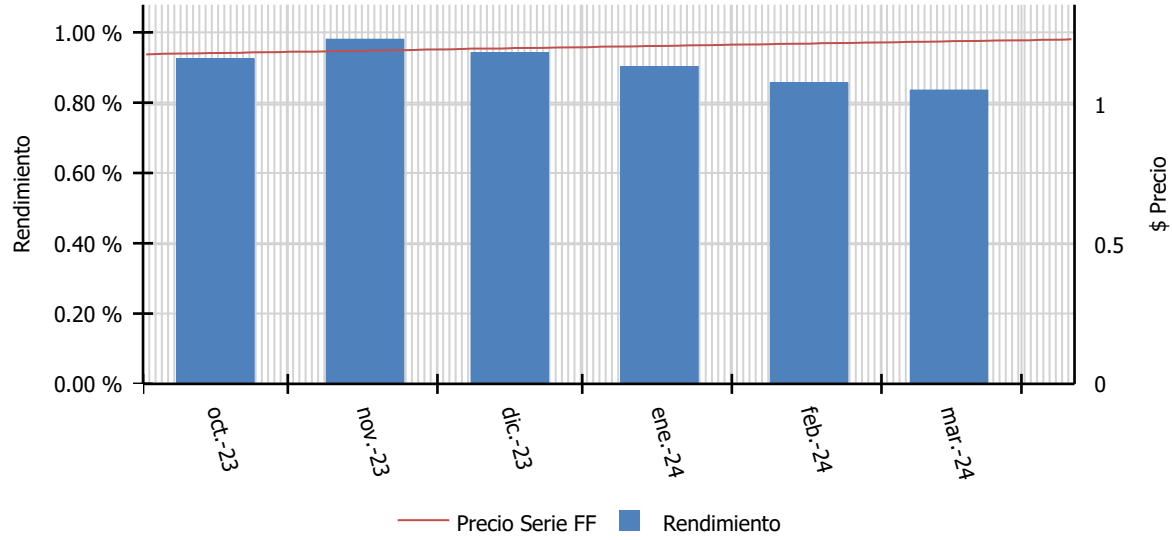


*Solo se grafica la información disponible en los últimos 3 años para cada serie, siempre y cuando tenga 6 meses o más de historia

Tipo de Fondo: RENTA VARIABLE
 Periodo de Consulta: 31-03-2021 al 27-03-2024

Fecha reporte: 27 de marzo de 2024

	NTEMXN	FF	31/10/2023	27/03/2024
Rendimiento			10,000.00	10,556.92
Índice Referencia			10,000.00	

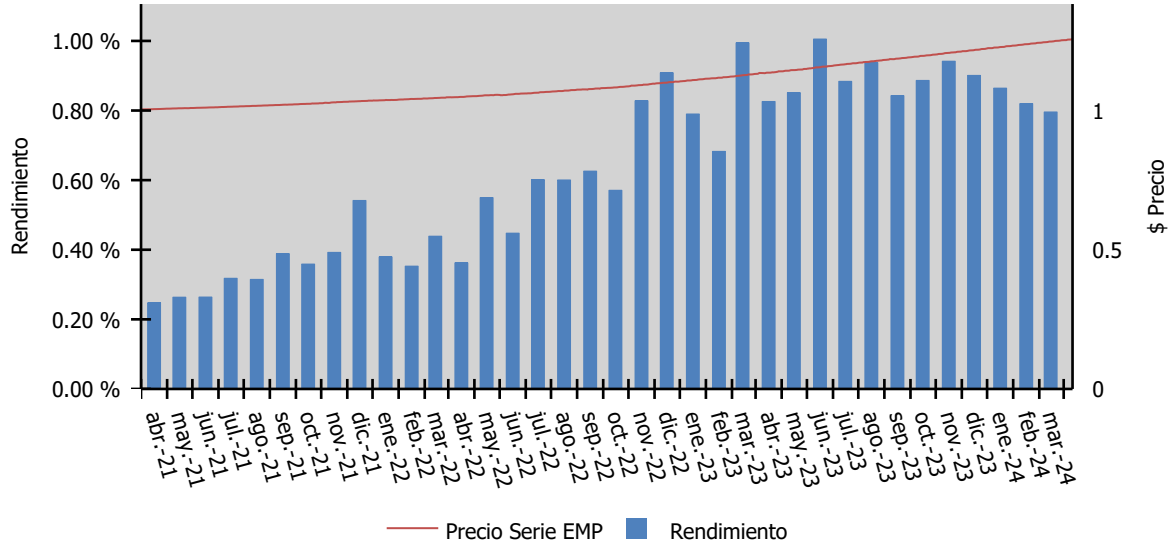


*Solo se grafica la información disponible en los últimos 3 años para cada serie, siempre y cuando tenga 6 meses o más de historia

Tipo de Fondo: RENTA VARIABLE
 Periodo de Consulta: 31-03-2021 al 27-03-2024

Fecha reporte: 27 de marzo de 2024

	NTEMXN		EMP			
	30/09/2021	31/03/2022	30/09/2022	31/03/2023	29/09/2023	27/03/2024
Rendimiento	10,000.00	10,248.94	10,579.97	11,095.18	11,701.80	12,324.77
Índice Referencia						



*Solo se grafica la información disponible en los últimos 3 años para cada serie, siempre y cuando tenga 6 meses o más de historia